

Громадська школа Сент-Луїса



Батьківська електронна книга для
вхідних учнів 1 року.





Ласкаво просимо

Від імені всієї шкільної спільноти ми щиро вітаємо вас і вашу дитину, і я сподіваюся, що ви знайдете цю електронну книгу як корисною, так і інформативною, Громадська школа Сент-Луїса - це яскрава школа, і наша команда відданих своїй справі співробітників працює разом, щоб створити інклюзивне та успішне навчальне середовище, де кожен відчуває себе щасливим, безпечним, шанованим та цінним. Ми пропагуємо позитивну культуру, а цінності доброти та поваги лежать в основі всього, що ми робимо.

Бажаю вам всього найкращого, вирушаючи в чудову пізнавальну подорож разом з нами,

З повагою,

Ппані Марі Фланаган

Заступник директора

Пані Регіна Андерсон

Директор

Пан Грем Клірі

Заступник директора



Година відкриття



- Громадська школа Сент-Луїса відкрита для учнів з 8:00 ранку.
- Сніданок подається з 8.15 до 8.55 і є безкоштовним.
Сніданок складається з:

Підсмаженого тостового хлібу,
Чаю,
Апельсинового соку
Та пластівців.



Перший день у Сент-Луїс

- Перший день починається з церемонії привітання, яка триває близько 20 хвилин.
- Запрошуються батьки/опікуни з сином/дочкою.
- Після церемонії для батьків/опікунів подаються легкі частування.
- Студенти відвідують збори.






На зборах учням буде надано розклад на день, ми відповімо на будь-які запитання. Потім учні будуть розділені на різні класні групи.

Після цього, коли вони підуть до класу, вони отримають щоденник домашнього завдання, і вчитель пояснить, як ним користуватися.

Вони отримають свій розклад, користування яким також буде детально пояснено.

- 
- Пізніше цього дня учням буде призначено їх власну шафку, і вони отримають усі книги, які їм потрібні на навчальний рік.
 - Старші учні допоможуть учням розібратися з підручниками з усіх предметів, і вони допоможуть упорядкувати їх у шафці.
 - Ми сфотографуємо вашу дитину на певному етапі протягом першого дня, це буде використано для ідентифікації його/її в системі шкільної адміністрації.
 - Учні отримають екскурсію по школі і, якщо дозволить час, вони візьмуть участь у особливому заході пошуку скарбів.
 - На другий день у школі всі учні матимуть звичайні уроки, комп'ютерні класи та кілька цікавих заходів.

Предмети

Усі учні вивчають наступні основні предмети Ірландська*, англійська, математика, релігія, історія, Основи здоров'я (SPHE), Громадянська освіта (CSPE), Фізичне виховання (PE), Інформатичні технології (ICT).


*Якщо вони не звільнені від цього предмету.

Усі учні обирають п'ять із наступних факультативних предметів Домашня економіка, Музика, Мистецтво, Географія, Робота по дереву, Інженерія, Бізнес, Французька, Іспанська, Технологія, Наука, Графіка



Матеріали, необхідні для першого дня в Сент-Луїсі

- Шкільний портфель.
- Зошити.
- Ручки та олівці.
- Закуси на перерву або 2,00 євро за їдальню.
- Обід на обідній час або 3,50 євро за їдальню.





BBBS(Big Brother Big Sister)

Наші першокурсники беруть участь у програмі "Big Brother Big Sister" протягом однієї години кожного четверга вранці.

Трьох студентів першого курсу буде розподілено до одного студента п'ятого курсу, і мета програми – допомогти вашій дитині розвинути дружбу та освоїтися у новій школі.

Під час уроку BBBS студенти отримують задоволення від багатьох цікавих заходів, включаючи уроки танцю, моделювання повітряних кульок, заняття боксом, пошуки скарбів, спілкування з однолітками, уроки фотографії, уроки малювання, завдання з вирішення проблем, курс надання першої допомоги та вправи з формування команди.

Усім нашим студентам дуже подобається програма BBBS, і вони з нетерпінням чекають її щочетверга вранці.



A decorative red arrow points to the right at the top left. Below it, several thin, curved lines represent grass or reeds.

Час	Клас
9.00 - 10.00	Клас 1
10.00 - 11.00	Клас 2
11.00-11.20	Перерва
11.20 - 12.20	Клас 3
12.20 - 13.20	Клас 4
13.20-14.00	Обідня пререрва
14.00 - 15.00	Клас 5
15.00-16.00	Клас 6

School Day

Це час занять з
понеділка по четвер.

Щоп'ятниці школа
закінчується о 13.20.

Власні шафки



- Власна шафа видається всім учням після повної навчання.
- Студенти повинні придбати замок для своєї шафки, Diamond's Hardware, у Kiltimagh постачає замки, які підходять для наших шафок.
- Якщо учень загубить ключ від шафки, він може зв'язатися з Ейденом або Бренданом, які зріжуть замок із шафки.
- Важливо, щоб учні міняли підручники під час перерви та обіду, щоб їхні шкільні ранці не були надто важкими.

Керівник року

Керівником 1-ї
паралелі на 2023-2024
навчального року є пані
Рут Макнамара.

Фізичне виховання



- Коли у вашого сина чи доньки є урок фізкультури, вони приносять своє фізкультурне спорядження та переодягаються в нього в роздягальнях.
- У нас немає стандарту фізкультурної форми.
- Переконайтеся, що всі предмети одягу та взуття чітко марковані, щоб уникнути їх втрати.

Клуб домашніх завдань після школи (Homework Club)



Якщо ваша дитина отримала домашню роботу, вона може отримати місце в клубі домашніх завдань після школи.

Добрі жінки у Homework Club допоможуть вашому синові чи доньці виконати домашнє завдання, і вони отримують безкоштовні фрукти та напої.

The Homework Club починається о 16:15 і закінчується о 17:30 з понеділка по четвер.

Це відбувається під наглядом нашої команди асистентів.


Якщо ви бажаєте, щоб ваш син чи донька скористалися цією можливістю, зв'яжіться зі школою за номером 094 93 81228

Вечірнє навчання після школи (After School Evening Study)

Вечірнє навчання доступне для всіх студентів з 16:15 до 18:15 з понеділка по четвер і з 14:00 до 16:00 у п'ятницю.

Це тихий навчальний простір, студенти не отримують допомоги з роботою.

Відвідування вечірнього навчання вимагає окремої платні.



Якщо ваша дитина почувається погано

- Якщо вашій дитині погано і вона дійсно не може залишатися в школі, вона має сказати своєму класному керівнику, що почувається погано, і хоче піти додому.
- Вони збирають свої речі, йдуть до шкільного офісу та кажуть Рині чи Імельді, що хочуть додому. Вони подзвонять батькам або опікунам, щоб забрати їх.
- Контактні номери студентів доступні в системі адміністрації нашої школи.
- Учень не може покинути школу без розписки батьків або опікунів, тому ви повинні прийти в офіс школи, щоб забрати дитину.



Additional Educational Needs Team.

- Пані Трейсі Кенні (Ms. Tracey Kenny) - координатор з питань додаткових освітніх потреб.
 - Пані Хізер Коулман (Ms. Heather Coleman)
 - Пані Мері Данн (Ms. Mary Dunne)
 - Пані Андреа Мелоні (Ms. Andrea Maloney)
 - Пан Шон Костелло (Mr. Sean Costello)
-
- Будь ласка, переконайтеся, що всі документи, що стосуються додаткових потреб вашої дитини, подані разом із документами про вступ.



CAT 4 Tests

Усі студенти першого курсу складатимуть тести на когнітивні досягнення (CAT 4) протягом перших двох тижнів у школі Сент-Луїса.

Ці тести допоможуть нам визначити учнів, яким може знадобитися додаткова підтримка, згідно з психологічними відхиленнями.

Результати тестів CAT 4 будуть відправлені додому разом з вашим сином або донькою після того, як ми проаналізуємо результати.

Irish Exemptions

Учням буде дозволено приєднатися до класу звільненого від вивчення Ірландської мови, лише після того, як буде оброблено офіційне свідоцтво про звільнення від відвідування класів Ірландської мови.

Студенти, які не вивчають ірландську мову, отримають підтримку з навчання грамоти або лічби.

Будь ласка, зв'яжіться з пані Трейсі Кенні, якщо ваш син чи донька мають звільнення від відвідування класів Ірландської мови.

tracey.kenny@stlouiscs.com

Junior Cycle Schools Programme



Програма Junior Certificate School Program (JCSP) діє в рамках навчального плану Junior Cycle.

Це частина молодшого циклу, а не альтернатива йому.

Це допомагає зробити навчальну програму доступною та актуальною для молодих людей, які отримують користь від іншого підходу до молодшого циклу.

Підхід JCSP передбачає:

- Аналіз сильних та слабких сторін студентів і приділення уваги до будь-яких конкретних виникнутих труднощів.
- Планування програм роботи, які базуються на здібностях студентів і усувають численні перешкоди, які заважають їх прогресу.
- Ведення діалогу з молодими людьми та їхніми батьками щодо їхніх потреб та успіхів у школі.

Пані Андреа Мелоні та пан Шон Костелло є координаторами циклу.

План школи



- Шкільна будівля являє собою квадрат, з надбудовою на ньому.
- Ваша дитина матиме номер класів у своєму розкладі, і протягом декількох днів вона точно з'ясує, де вони розташовані і як до них дістатися.
- Якщо їх клас знаходиться на другому поверсі, то номер класу в розкладі скаже 2-113, перший номер - це завжди рівень підлоги.

Шкільні щоденники

- Учні зобов'язані мати при собі щоденник на кожен урок, щоб записати домашнє завдання.
- Батьків просять перевіряти, чи виконує їх син/дочка домашнє завдання і підписувати їх щоденник.
- Шкільний щоденник має бути використаним лише для запису домашніх завдань та спілкування між батьками/опікунами та школою.

Просимо студентів підтримувати свої щоденники в хорошому стані та без сторонніх малюнків.

Дні без шкільної форми

- Час від часу ми організовуємо дні без уніформи на допомогу місцевим благодійним організаціям.
- Студентам дозволяється носити власний повсякденний одяг у такі дні.
- Батьки будуть проінформовані про такі дні.



Шкільні портфелі



Шкільні сумки будуть надзвичайно важкі в середній школі, якщо учні не будуть використовувати свої шафки.

Усі наші заняття тривають одну годину, тому учні мають максимум шість предметів на день. Приходячи вранці в школу, вони повинні підійти до їх шафки і покласти в неї всі свої книги, крім книг, які потрібні для перших двох класів.

Під час перерви учні повинні покласти книги з перших двох класів у свою шафку і взяти книги для наступних двох класів.

Після того, як вони з'їли свій обід, вони повинні покласти книги, які вони мали для 3 і 4 класів, у свою шафку і взяти книги, необхідні для останніх двох класів.

Домашні завдання

- Коли учні йдуть додому, вони повинні принести додому всі книги з предметів, з яких їм було призначено домашнє завдання.
- Вони можуть отримати домашні завдання не з усіх предметів, оскільки ми намагаємося не навантажувати їх з питання домашнього завдання.
- Дуже важливо, щоб учні записували всі домашні завдання в шкільний щоденник.





Втрачені особисті речі



Всі особисті речі, включаючи одяг, повинні бути чітко промарковані.



Якщо майно втрачено або загублено, студент повинен зв'язатися з Ейденом або Бренданом.

Зміна Предметів

Якщо ваш син або дочка хочуть змінити свої необов'язкові предмети, будь ласка, виконайте наступні кроки;

- Учень повинен записатися на прийом до пані Фланаган, вона перевірить розміри класів і подивиться, чи є вільне місце, потім вона обговорить з ним/нею процес зміни предмету.
- Учень повинен принести записку від батьків або опікунів, надавши дозвіл на зміну теми та пред'явити її пані Фланаган, яка внесе зміни на VShare.
- Вона також повідомить відповідних вчителів-предметників та координатора з видачі книг.



Телефони

Повинні постійно бути вимикнені і сховані, інакше їх конфіскують до п'ятниці після школи.

Будь ласка, ознайомтеся з нашими правилами щодо мобільних телефонів на веб-сайті школи для отримання більш детальної інформації.

www.stlouiscs.com

- Переходячи по відділу : Наша школа => Правила.

Схема прокату книг



Вартість схеми оренди книг для студентів 1-го курсу становить 90.00 євро на рік разом із депозитом на рік у розмірі 30.00 євро.

Застава повертається після повернення книг у належному стані, після закінчення Junior Cycle.



Підтримка

Якщо ваша дитина потребує емоційної підтримки в школі, будь ласка, зв'яжіться з будь-яким із наступних;

Ім'я	Роль	Електронна адреса
Пані Руан	Консультант з питань керівництва	Walburg.ruane@stlouiscs.com
Пані Тріш О'Браєн	Завідуючий каплиці	Trish.obrien@stlouiscs.com
Пані Трейсі Кенні	Консультант з питань керівництва	Tracey.kenny@stlouiscs.com
Пан О'Хара	Вчитель	Fearghal.ohara@stlouiscs.com

Підтримка для учнів за межами школи

Контакт	Сервіс для	Номер телефону
Mindspace	Служба психічного здоров'я	086 1844995 0949367001
Knock Counselling Centre	Консультаційні послуги для дітей 12-18 років.	094 9375032
Family Centre, Castlebar	Консультавання, підтримка у важкій втраті	094 9025900
Pieta House, Tuam	Кризовий центр суїциду та самоушкодження.	093 25586

Активності під час обіду

- Грайте у футбол (різні дні призначаються для різних років)
- Соціальний клуб(The Social Hub) працює щочетверга.
- Тиха кімната(The Quiet Room) відкрита кожного обіду.
- Засідання Студентського гуртка проводяться по понеділках.
- Засідання Команди краплиці відбуваються по вівторках.



Extra Curricular

Група для студентів	Координатор
Каплиця	Пані Тріш О'Браєн
Команда добробуту	Пані Вальбург Руан
"Зелені школи" Екологічне	Пані Луїза О'Хара
Комітет Щорічної книги	Пані Мері Данн
Студентський гурток	Пані Тріш О'Браєн
Префекти (тільки для студентів 6-го курсу)	Пані Нуала Вілан

Спорт

У Сент-Луїсі є багато спортивних можливостей, студенти можуть приєднатися до будь-якої з наступних команд на молодшому або старшому рівні.

- Гельський футбол
- Футбол
- Волейбол
- Баскетбол
- Бадмінтон
- Регбі



Медичні проблеми

Якщо у вашого сина або дочки виникли проблеми зі здоров'ям, будь ласка, негайно повідомте нас по телефону 094 93 81228

Від лікаря буде потрібно лист, в якому детально описується стан здоров'я і будь-які призначені ліки.

Медичні документи також доведеться заповнити через шкільний додаток.





ШКІЛЬНИЙ ДОДАТОК



Додаток для школи Сент-Луїса (St. Louis Community School App) є нашим основним засобом спілкування з батьками, ми не надсилаємо жодної інформації поштою.

Щоб завантажити цю програму, виконайте наступні кроки;

- Перейдіть до Play store або App store на вашому мобільному пристрої.
- Введіть «St. Louis Community School App» у рядок пошуку, наш шкільний додаток матиме герб, що буде поруч із назвою школи.
- Завантажте його, відкривши після цього.
- Прочитайте та прийміть умови користування.
- Натисніть «Я батько/опікун», а потім натисніть «Далі».
- Введіть номер мобільного телефону, який був використаний, при реєструванні у школі.
- Одноразовий код буде надіслано вам у текстовому повідомленні.
- Введіть код, потім введіть свою адресу електронної пошти та створіть пароль.
- Натисніть зареєструватися, далі та дотримуйтесь інструкцій на екрані.

Шкільні виплати

Усі шкільні платежі тепер можна здійснювати через шкільний додаток

- Відкрийте шкільний додаток.
- Перейдіть до трьох рядків у верхній лівій частині екрана.
- Прокрутіть униз до вкладки «Магазин».
- Усі існуючі платежі будуть розташовані у ній.

- Будь ласка, переконайтеся, що всі платежі сплачені в повному обсязі до початку навчання в школі.



VSware

VSware - це наша система шкільного адміністрування.

1. Увійдіть у stlouiscs.vsware.ie (Будь ласка, переконайтеся, що ви використовуєте саме цю адресу, Не www. або http перед stlouiscs.vsware.ie)
2. Потім натисніть створити/скинути пароль
3. Введіть користувацьке ім'я, яке ви отримали, у текстовому повідомленні від школи
4. І останні чотири цифри номера мобільного телефону, який ви використали при реєстрації в школі
5. Створіть для себе новий пароль.



Оцінки

Студенти матимуть два набори формальних оцінок на Різдво та кінець року, вони також матимуть різні класні тести та роботи протягом року.

Звіти

Усі звіти про оцінювання студентів будуть доступні на VShare на вкладці «Оцінювання».

Якщо у вас виникли труднощі з доступом до цих звітів, будь ласка, зв'яжіться зі шкільним офісом за номером 094 93 81228

Microsoft Office

Усі наші студенти будуть мати налаштований обліковий запис Microsoft Office 365 і матимуть доступ до Word, Excel, PowerPoint, електронної пошти OneNote та Teams.

Наша політика прийнятного використання інтернетом та комп'ютерними технологіями розроблена для охорони використання цих засобів, вона доступна на веб-сайті школи.

www.stlouiscs.com

Переходячи по відділу :
Наша школа => Правила



Шкільна форма

Для хлопців

- Сіра сорочка.
- Светр, винного кольору, з круглим горлом зі строчкою по колу.
- Темно-сірі шкільні штани.
- Чорні туфлі, або кросівки без кольорового логотипу.

Шкільна форма

Для дівчат

- Темно-синій светр з V-подібним вирізом
- Бавовняна сорочка кремового кольору, з коміром, опущеним донизу.
- Плісирована спідниця у клітинку, сягаюча до колін. Або темно-сині штани шкільної форми.
- Чорні туфлі, без підбор, або кросівки без кольорового логотипу.

Правила поведження у класі

З метою створення робочого середовища, сприятливого для навчання та розвитку, в класі діють такі правила:

Авторитет вчителя в класі повинен поважатися в усі часи.

Студенти не повинні запізнюватися для кожного класу і мати всі матеріали, необхідні для уроку. Запозичення книг або інших матеріалів заборонено.

Студенти повинні поважати право своїх однокласників працювати без перешкод і відволікання. Деструктивна або неадекватна поведінка не допускається в класі.

Негайне вибачення вимагається за правопорушення, заподіяне у класі.

Щоб відповісти на запитання або привернути увагу вчителя, учень повинен підняти руку і дочекатися дозволу на виступ.

Студенти повинні вийти з класу впорядковано, по закінченню класу.

Письмовий дозвіл від учителя, керівника року, заступника директора або директора школи має важливе значення, коли учень відсутній у класі або частині класу.

Шкільну форму, як зазначено в Шкільному журналі, необхідно постійно носити протягом навчального дня або при заняттях шкільною діяльністю.

Від усіх учнів очікується високий стандарт охайності та особистої гігієни.

Мобільні телефони в школі заборонені. У разі виявлення вони будуть конфісковані та повернуті батькам/опікунам учня в п'ятницю після школи.

Втручання будь-якого виду в особисту власність іншої особи, включаючи шкільне, є серйозним порушенням кодексу поведінки школи. Учні або їх батьки/опікуни можуть бути зобов'язані оплатити ремонт або заміну пошкодженого учнями майна.

Предмети, які є небезпечними, недоречними або викликають відволікання, заборонені в школі і можуть бути конфісковані.

Жувальна гумка категорично заборонена на всій території школи.

Їсти або пити в класних приміщеннях заборонено.

Порядок проведення батьківських зборів

- Всі батьківські збори відбуватимуться в новій будівлі, в залі Луї Ботен і класах нагорі.
- Школа, у такі дні, завершується раніше, о 15.45. Шкільні автобуси будуть повідомлені про ранній час закінчення.
- Зустрічі відбуватимуться починаючи з 16.15 до 18.45.
- Будь ласка, візьміть з собою ручку та список вчителів вашої дитини.
- Будь ласка, докладіть усіх зусиль, щоб відвідати батьківські збори, які стосуються вашої дитини.





Процедури для студентів, які прибувають із запізненням або рано йдуть

Якщо учень пізно приходить до школи, він повинен бути в супроводі батьків або опікуна і підійти до шкільного офісу.

Це правило полягає в тому, щоб забезпечити безпеку наших студентів у будь-який час.

Шкільна парковка

- Парковка на території школи призначена лише для персоналу.
- Якщо ваша дитина має інвалідність, будь ласка, зв'яжіться з нами, і ми організуємо для вас доступ до місця для паркування для інвалідів.



Шкільна їдальня

- Їдальня працює під час обох перерв щодня.
- Зразок меню обіднього часу наведено нижче.
- Всі обіди коштують 3,50 євро.

Капуста і бекон

Яловича лазанья

Курячий каррі

Спагетті Болоньезе

Макарони Карбонара

Курка в паніровці, овочі і картопля


Приклад розкладу

	Понеділок	Вівторок	Середа	Четвер	П'ятниця
9:00-10:00	Ірландська	Історія	Мистецтво	Мистецтво	Релігія
10:00-11:00	Музика	Ірландська	Основи здоров'я (SPHE)	Французька	Історія
10:00-11:20	Перша перерва				
11:20-12:20	Громадянська освіта (CSPE)	Музика	Домашня економіка	Математика	Наука
12:20-13:20	Англійська	Релігія	Фізичне виховання	Ірландська	Математика
13:20-14:00	Обідня перерва				
14:00-15:00	Наука	Математика	Інформатичні технології	Домашня економіка	
15:00-16:00	Французька	Фізичне виховання	Англійська	Англійська	

Список книг 1-го року 2022-2023

Предмет	Книга
Громадянська освіта (CSPE)	A World of Wellbeing, CSPE for the Junior Cycle.
Історія	Artefact Educate .ie Artefact workbook
Ірландська мова	Mol an Oige 1 with workbook
Англійська мова	Dive In (Folens)
Математика	Active Maths 1, (Second Edition) Construction Set and Casio Scientific Calculator fx 85 GTX plus
Географія	Geography Now New Junior Cycle Geography Now workbook


Предмет	Книга
Французька мова	Bienvenue en France 1 (New 4 th Edition) Bienvenue en France 1 Portfolio
Іспанська мова	I Aprendemos Book 1 (Folens)
Бізнес	Time for Business, EDCO 2 nd Edition Student Activity Book Junior Cycle
Домашня економіка	@Home by Eilis Flood educate.ie @ Home with the Practical @ Home Activities & Key Terms
Наука	Folens Essentials Science Textbook Folens Essentials Science work book Folens Essentials Science lab book
Технологія	Applied Technology for Junior Cycle by Paul Enright, (Golden Key Ed publishing)
Робота по дереву	Wood Technology, Junior Cycle, by Michael Cross, (Edco) Wood Technology Student Activity Book
Інженерія	Junior Cycle Engineering, (Brighter Minds)



Предмет	Книга
Музика	Maestro by Nathan Barrett. Textbook only
Графіка	Discover Graphics (Folens) Junior Cycle
Мистецтво	Students can purchase sketchpad and art pack from school in September
Релігія	Inspire (Educate.ie) Inspire Workbook

Управління школи





Управління школи
несе відповідальність
за управління школою
з урахуванням
положень Акту про
довіру та Закону про
освіту, 1998.

**Номінанти Le
Cheile**

Пані Мері О'Коннор
Пані Мері Малларкі
Містер Майкл Бретт

Номінанти ETB

Пані Мері Медден
Містер Пет Форде
Пані Берні Роуланд

**Штатні
номінанти**

Містер Брайан Джойс
Пані Христина Гормаллі

**Батьківські
номінанти**

Містер Джон Конлон
Пані Лізель Уорд



Контакти вчителів

Будь-який контакт з нашим викладацьким складом повинен бути тільки за попереднім записом.

Записатися на прийом можна, звернувшись до офісу школи за номером 094 94 81228

➔ Зв'язок з дитиною в навчальний час

➔ Будь ласка, зателефонуйте в головний офіс за номером 094 93 81228, щоб зв'язатися з сином або дочкою

Будь ласка, не зв'яжуйтеся з ними через мобільний телефон протягом навчального дня.



Контактні дані школи

Телефон; 094 93 81228

Електронна пошта

- **Директор:** пані Регіна Андерсон (Ms. Regina Anderson)
regina.anderson@stlouiscs.com
- **Заступник директора:** пані Марі Фланаган (Ms. Marie Flanagan)
marie.flanagan@stlouiscs.com
- **Заступник директора:** Містер Грем Клірі (Mr. Grahame Cleary)
grahame.cleary@stlouiscs.com
- **Секретар:** пані Рена Конрой (Ms. Rena Conroy)
rena.conroy@stlouiscs.com
- **Секретар:** Пані Імельда Рейлі (Ms. Imelda Reilly)
imelda.reilly@stlouiscs.com

Соціальні мережі

У нас є сторінка у Facebook, Twitter та Instagram, будь ласка, слідкуйте за нами на різних платформах соціальних мереж, щоб бути в курсі всіх останніх новин.

Знайдіть на за контактами нижче,

Facebook: St. Louis CS

Instagram: stlouiscs_mayo

Twitter: StLouisCS_Mayo

